


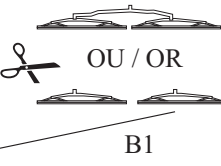
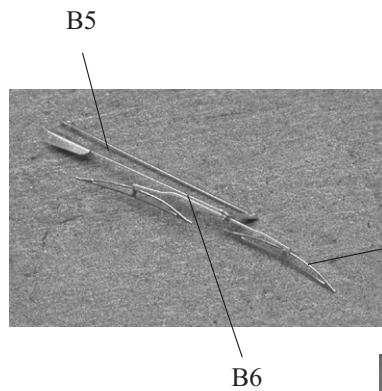

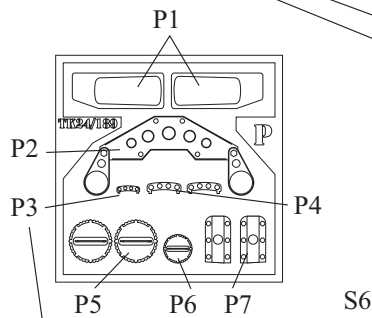
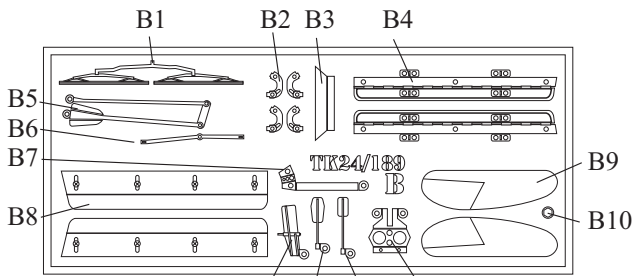
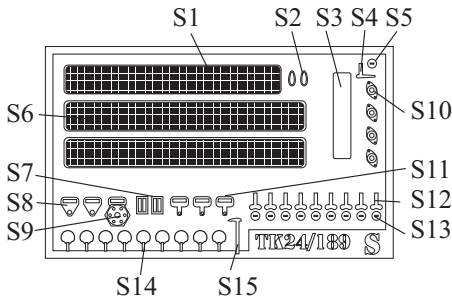




Tk24/189

pour base Fujimi



- S1= grille avant *noir satiné* / front grille *satin black*
- S2(x2)= clignotants *orange vitrail* / turnlights *stained orange*
- S3= rétroviseur intérieur / inside mirror
- S4= coupe-circuit extérieur *rouge* / switch-off *red*
- S5= base de coupe-circuit / switch-off base
- S6(x2)= grilles d'admission moteur *noir satiné* / engine hood grilles *satin black*
- S7(x2)= réglages de harnais / belts tighteners
- S8(x2)= attaches de harnais / belts mountings
- S9= fermoir de harnais / belts locking
- S10(x4)= feux de plaque / id. lights
- S11(x3)= boucles de harnais / belts buckles
- S12(x9)= attaches-capot / fasteners
- S13(x9)= bases d'attaches-capot / fasteners bases
- S14(x9)= attaches-capot / fasteners
- S15= coupe-circuit extérieur *rouge* / switch-off *red*

- B1= balais d'essuie-glace *Noir Satiné* / wipers *Satin Black*
- B2(x4)= charnières des petits flaps arrières *selon voiture* / small flaps hinges *Depends on car*
- B3= renfort de châssis moteur *selon voiture* / chassis frame brace *Depends on car*
- B4(G&D)= petits Flaps arrières *selon voiture* / small flaps *Depends on car*
- B5= bras d'essuie glace *Noir Satiné* / wiper arm *Satin Black*
- B6= bras des balais d'essuie-glace *Noir Satiné* / wiper arm *Satin Black*
- B7= support axe pédalier *selon voiture* / pedals frame *Depends on car*
- B8(G&D)= grands flaps arrières *selon voiture* / big flaps *Depends on car*
- B9(G&D)= dérives d'aileron central *selon voiture* / small wing fins *Depends on car*
- B10= bouchon de radiateur *Alu* / cooler cap *Silver*
- B11= pédale d'accélérateur *selon voiture* / gas pedal *Depends on car*
- B12= pédale de frein *selon voiture* / brakes pedal *Depends on car*
- B13= pédale d'embrayage *selon voiture* / clutch pedal *Depends on car*
- B14= support de maître-cylindres de frein *Noir Satiné* / master-cylinder frame *Satin Black*

- P1(G&D)= support des feux arrières / rear lights frame
- P2= support des pots d'échappement / exhausts mounting
- P3= barre centrale du bouchon d'huile / oil cap handle
- P4(x2)= barre centrale des bouchons d'essence / fuel cap handle
- P5(x2)= bouchons d'essence / fuel caps
- P6= bouchon d'huile / oil cap
- P7= support des attaches de capot arrière *selon voiture* / frame for rear deck mountings. *Depends on car*